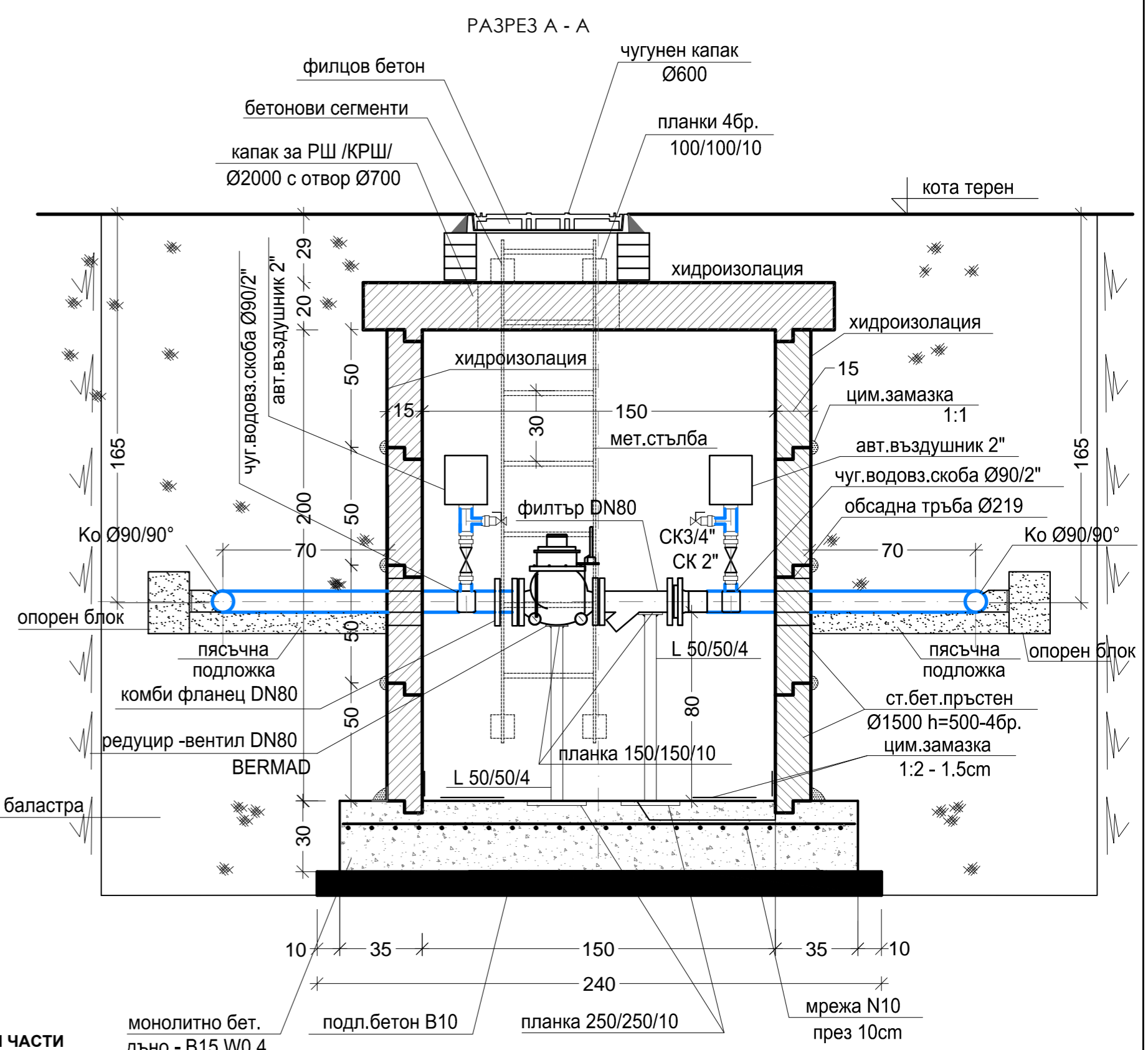
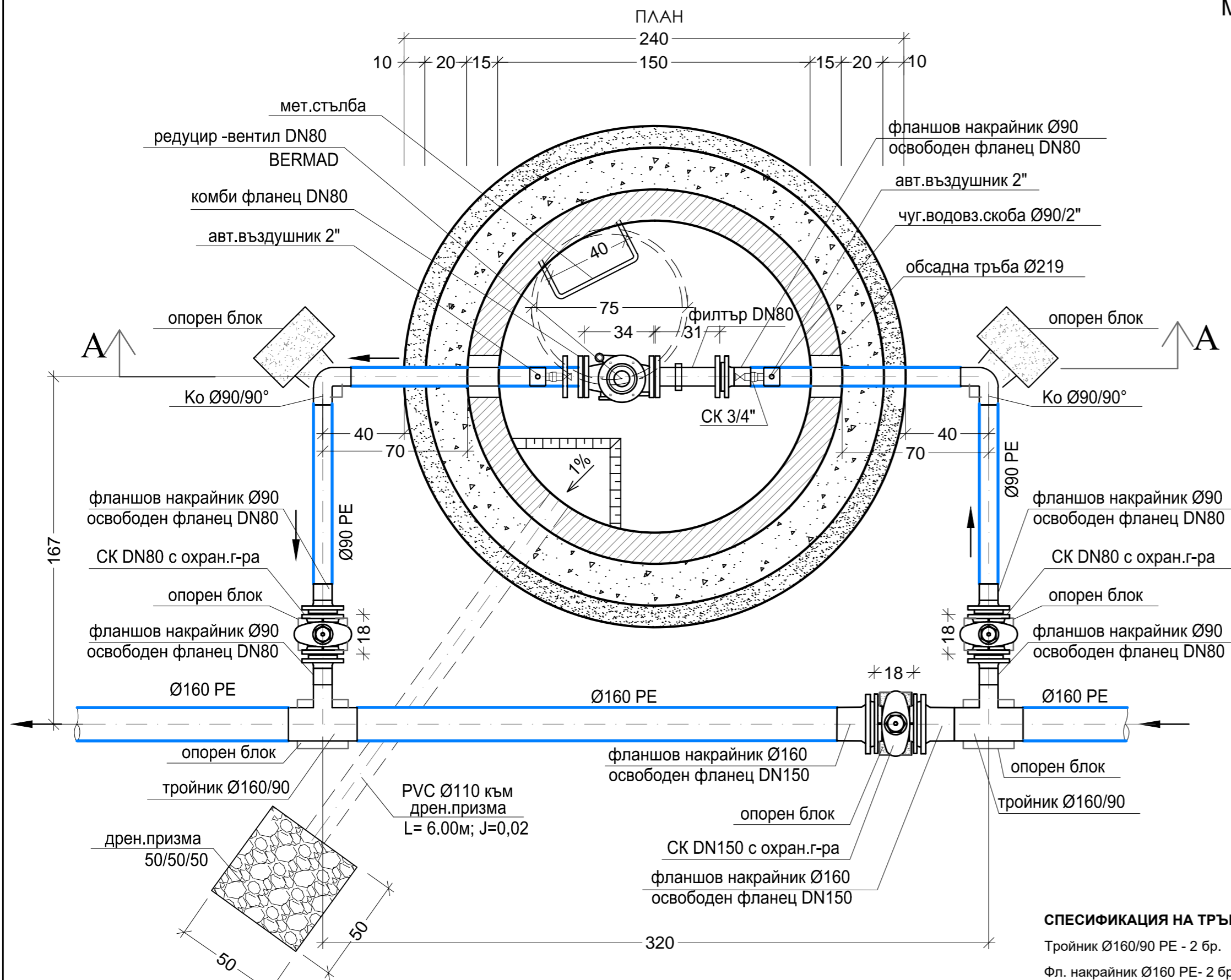


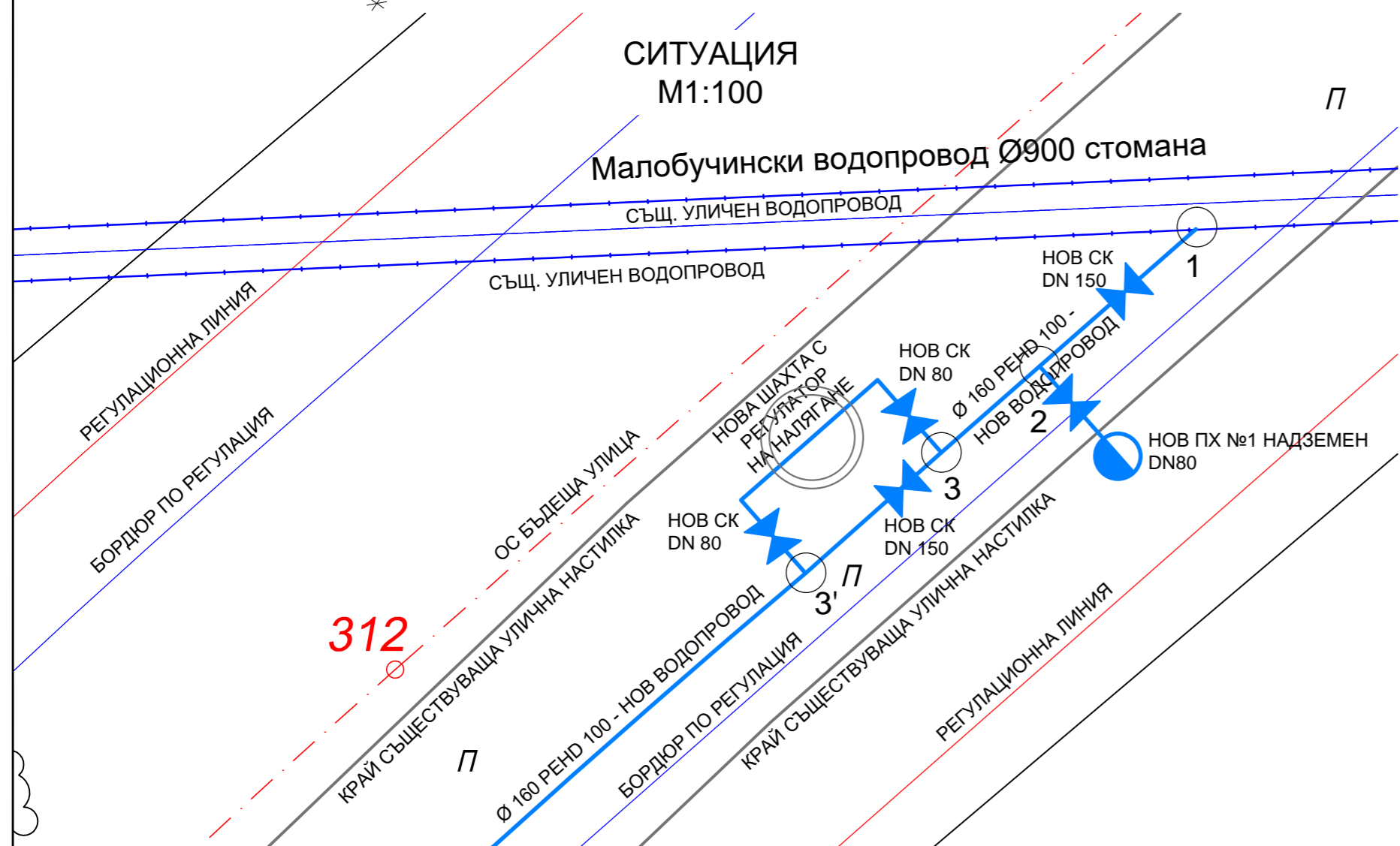
ШАХТА ЗА РЕДУЦИР-ВЕНТИЛ
М 1:20



СПЕЦИФИКАЦИЯ НА ТРЪБИ И ФАСОННИ ЧАСТИ

- Трояник Ø160/90 PE - 2 бр.
- Фл. накрайник Ø160 PE - 2 бр.
- Освоб. фланец за PE DN150 - 2 бр.
- СК DN150 компл. с охр. гарн. - 1 бр.
- Фл. накрайник Ø90 PE - 6 бр.
- Освоб. фланец за PE DN80 - 6 бр.
- Комби фланец DN80 - 1 бр.
- СК DN80 компл. с охр. гарн. - 2 бр.
- Ко 90° Ø90 PE - 2 бр.
- Чугунена водовз.скоба Ø90/2" - 2 бр.
- Спирателен кран 2" - 2 бр.
- Спирателен кран 3/4" - 2 бр.
- Трояник резбови 2"/3/4" - 2 бр.
- Преход БМВ Ø63/2" вътр.резба - 2бр
- Фл. накрайник БМВ Ø63/DN50 - 2бр.
- Нипел 2" - 2 бр.
- Автоматичен въздушник 2" - 2 бр.
- Филтър DN80 - 1 бр.
- Редуцир-вентил DN80 - 1 бр.
- Бет. оп. блок - 7 бр.
- PE тръби Ø90 - 6.60 m
- PVC тръби Ø110 - 6.00 m

СИТУАЦИЯ
М1:100



Съгласували	Геодезия	Конструктивна	Пътна	ПБЗ	ПБ
Име	инж. Д. Димитров	инж. А. Романов	инж. А. Янева	инж. Ст. Антонова	инж. Ст. Антонова
Подпис					
Софийска вода	ВЪЗЛОЖИТЕЛ: държавна психиатрична болница за лечение на наркомании и алкохолизъм				
ОБЕКТ	Нов уличен водопровод с диаметър Ø160мм от ПЕВП за водоснабдяване кв.50, УПИ I -318, (ПИ с кад.идент. 68134.4127.318) м. "Назърца, землище Суходол", с начало: връзка при О.Т.312 О.Т.313 - О.Т.312 - О.Т.311 - О.Т.310-- О.Т.309- О.Т.308-- О.Т.307-- О.Т.306-- О.Т.305-- О.Т.304-- О.Т.303-- О.Т.301-- О.Т.300 от съществуващ водопровод Ø900 стомана, по улицата в южна и западна посока до сградно водопроводно отклонение на УПИ				част: ВОДОСНАБД. фаза: РП дата: 01.2019г. М: 1:20
ЧЕРТЕЖ	Детайл на редуцир-вентил				лист: 07 / 14
ПРОЕКТАНТИ	Р-Л ОТДЕЛ: инж. А. ГАРАГУШКОВА СТ. ПРОЕКТАНТ: инж. Ц. ДИМИТРОВА ПРОЕКТАНТ: инж. Ст. Антонова				